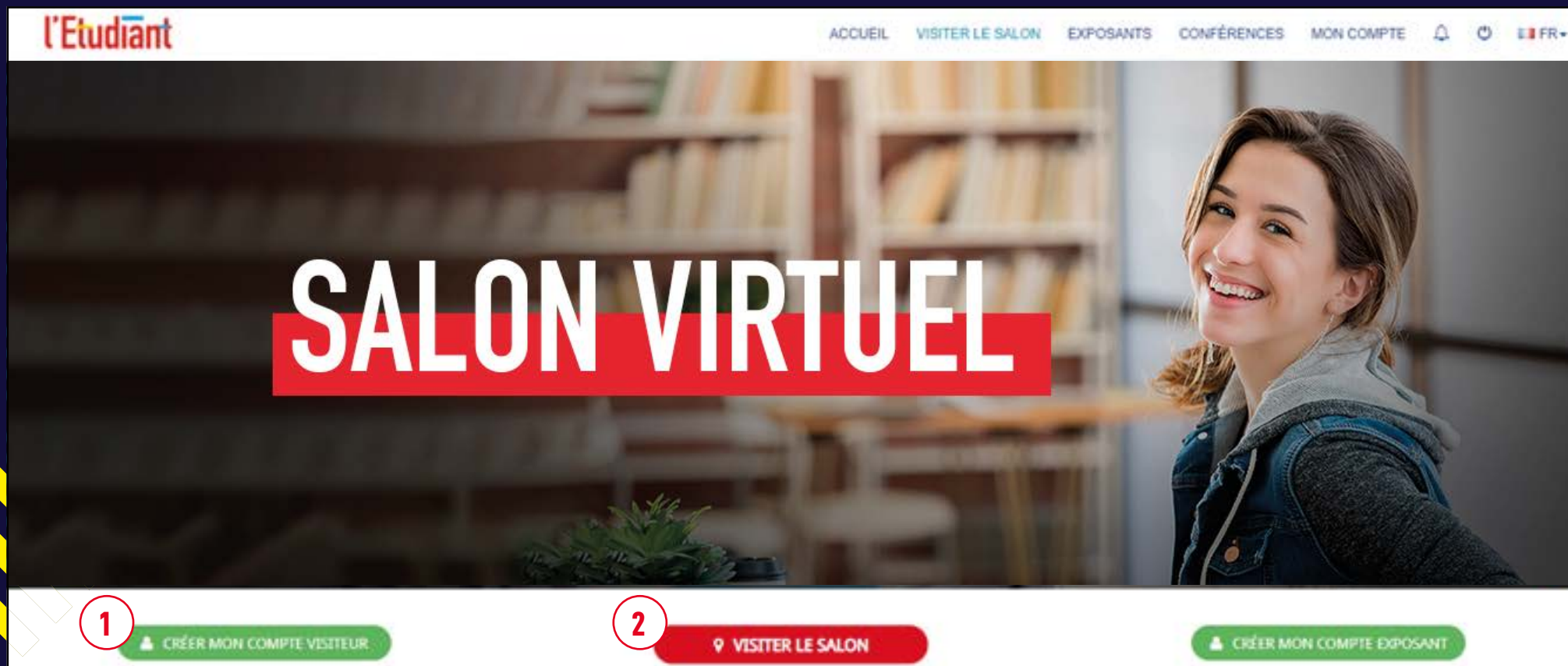



LE SOMMAIRE

- La page d'accueil
- Le hall d'accueil
- Les exposants
- Les conférences

- 1 Créer votre compte visiteur.
- 2 Visiter le salon.



- 1 Cliquez sur le hall de votre choix, indiqué par des pancartes de couleurs pour découvrir les stands (écoles et formations).
- 2 Cliquez sur le comptoir pour accéder au Guide de visite.
- 3 Cliquez sur la Salle de conférences pour assister aux conférences.



Entrez en contact avec l'exposant de votre choix.

→ OPTION 1

Cliquez sur le stand de votre choix.

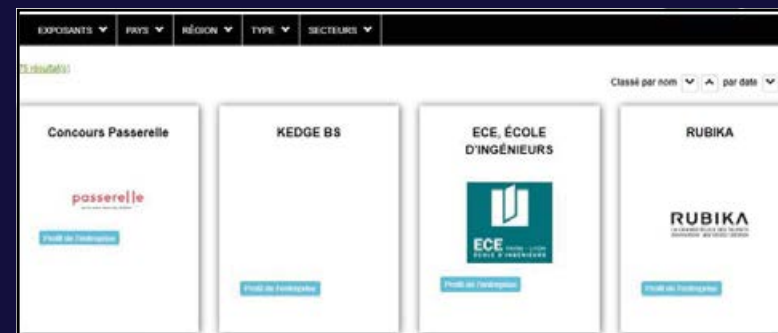


→ OPTION 2

Depuis la page d'accueil, cliquez sur Exposants.

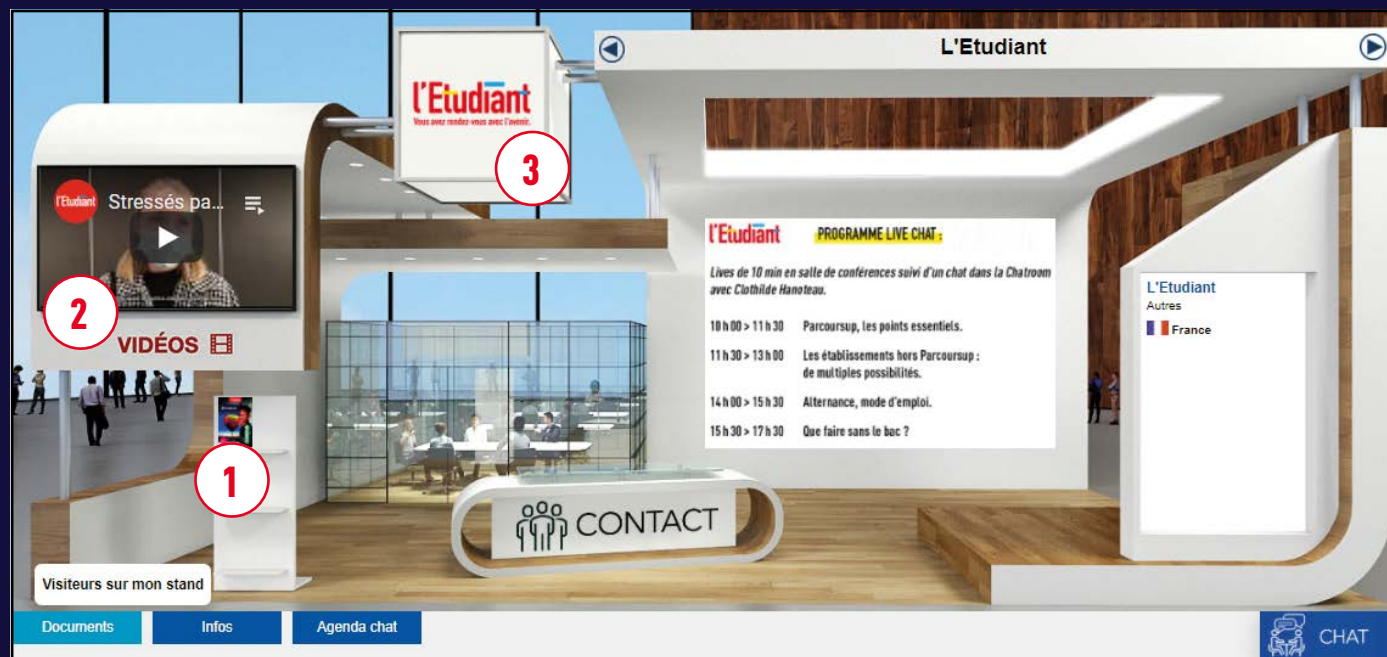


Affinez votre recherche grâce aux filtres.







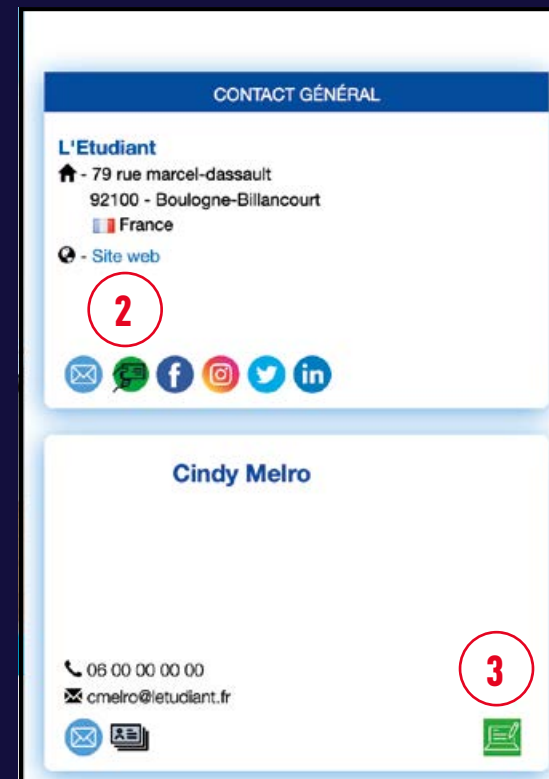
Renseignez-vous sur l'exposant de votre choix.

- 1 Cliquez sur le présentoir pour télécharger les brochures disponibles.
- 2 Cliquez sur l'icône **VIDÉOS** pour visionner les vidéos.
- 3 Cliquez sur le logo de l'exposant pour accéder à son site web.



Entrez en contact avec l'exposant de votre choix.

- 1 Cliquez sur le comptoir Contact pour échanger avec l'exposant.
- 2 Cliquez sur la pastille  pour être recontacté.e par l'exposant.
- 3 Cliquez sur la pastille  pour envoyer un Message direct à l'exposant. Vous serez notifié.e d'une réponse par mail et par .
- 4 Cliquez sur le bouton Chat pour échanger en direct (accessible uniquement pendant les temps forts). Vous serez notifié.e d'une réponse par  **Nouveau message**
- 5 Cliquez sur Agenda chat pour prendre rendez-vous avec la personne de votre choix. Vous recevrez la confirmation par e-mail.



- 1 Consultez le programme des conférences.
- 2 Rejoignez la salle de votre choix.
- 3 La conférence en cours est indiquée par .
- 4 Vous serez redirigé.e vers la conférence en cours en cliquant sur le panneau.
Vous pourrez poser vos questions en direct par écrit.



Vous pourrez visionner
les conférences en replay dans la salle de conférences dédiée.



Bonne visite !